

Werner Fischer Paneel AG

Dach- und Wandpaneelen + Trapezbleche

Rosenbergstrasse 1
Postfach
CH-8370 Sirnach

Telefon +41 71 966 61 11
Fax +41 71 966 39 27
www.wfpaneel.ch

Wandpaneel WFP 1000 – Mineralwolle sichtbare / versteckte Befestigung

Produkteangaben

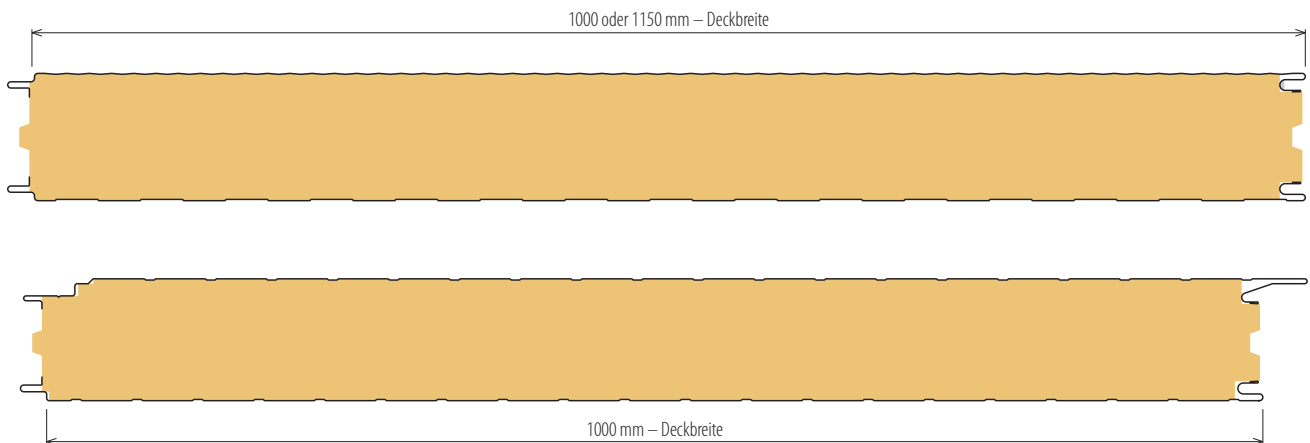
Dämmkern aus Mineralwolle mit einer hohen spezifischen Rohdichte (100 kg/m^3) für Anwendungen in Bereichen mit hohen Brandschutzanforderungen.

Deckbreite lieferbar in 1'000 mm.

Anwendungsbereich

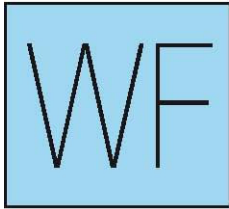
Das Wandpaneel WFP 1000 - MW ist ein profiliertes Paneelsystem mit sichtbarer / versteckter Befestigung, das für alle Gebäudearten sowohl in horizontaler als auch vertikaler Anordnung verwendet werden kann.

Abmessung und Eigenlast



d - Kerndicke [mm]	50	60	80	100	120	150	200
U-Wert [$\text{W/m}^2\text{K}$]	0,82	0,65	0,50	0,41	0,34	0,28	0,21
Eigenlast* [kg/m^2]	16,20	17,46	19,98	22,50	25,02	28,80	35,10
Brandschutz-Klasse	EI 30	EI 30	EI 60	EI 120			

* bei Blechstärke 0,60 / 0,60 mm



Werner Fischer Paneel AG

Dach- und Wandpaneelen + Trapezbleche

Rosenbergstrasse 1
Postfach
CH-8370 Sirnach

Telefon +41 71 966 61 11
Fax +41 71 966 39 27
www.wfpaneel.ch

Fertigungstoleranzen

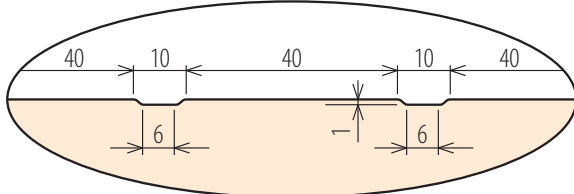
- Elementlänge	kleiner 6 m	+/-4 mm
	gleich 6 m / kleiner 12 m	+/-6 mm
	gleich 12 m / grösser 12 m	+/-8 mm
- Elementbreite		+/-3 mm
- Elementdicke	kleiner/gleich 50 mm	+/-2 mm
	ab 50 mm / kleiner 100 mm	+3/-2 mm
	grösser/gleich 100 mm	+/-3 mm

Lieferlängen

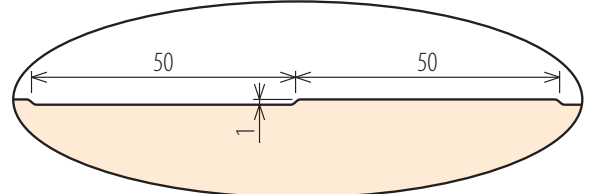
Die Standardlieferlänge liegt zwischen 2,0 und 13,5 m. Bezüglich Kurzlängen und Sonderlängen wenden Sie sich bitte an Ihren Ansprechpartner.

Profilierungen der äusseren Deckschicht

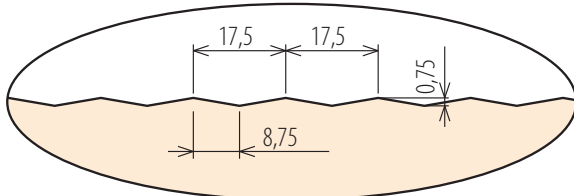
Profilierung B (Box)



Profilierung E (Eurobox)



Profilierung M (Micro)



Profilierung W (Wave)

